



حتى 2011/1/31

وزارة العمل

قسم المعلومات

توزيع العمال في المناطق الصناعية المؤهلة (QIZ) حسب المنطقة والجنس

المجموع	مجموع الوافدين	وافدون		مجموع الأردنيين	أردنيون		عدد الشركات	المنطقة
		إناث	ذكور		إناث	ذكور		
6463	5370	2104	3266	1093	647	446	26	سحاب
13965	10395	5543	4852	3570	2278	1292	27	الحسن الصناعية
2434	1602	1333	269	832	486	346	2	الكرك
13146	11372	5652	5720	1774	1264	510	13	الضليل
59	2	0	2	57	48	9	1	الجييزة
895	287	88	199	608	344	264	2	الرصيفة
36962	29028	14720	14308	7934	5067	2867	71	المجموع

وزارة العمل

منطقة التجمعات الصناعية سحاب

مجموع الشركات	المجموع	مجموع الوافدين	وافدون		مجموع الاردنيين	اردنيون		جنسية الشركة	اسم الشركة
			اناث	ذكور		اناث	ذكور		
11	348	310	57	253	38	17	21	اردنية	شركة اطنطا للالبسة
	65	58	0	58	7	6	1	أردنية	الشركة الاردنية المعاصرة
	142	64	31	33	78	58	20	اردنية	الشركة المركزية
	261	232	45	187	29	26	3	اردنية	شركة المتفوق للالبسة
	154	7	0	7	147	56	91	اردنية	شركة الالبسة الاردنية CJC
	86	48	0	48	38	13	25	اردنية	شركة عبر العالم للالبسة
	14	9	5	4	5	2	3	اردنية	شركة الفل والكادي للالبسة
	20	13	6	7	7	3	4	اردنية	شركة حاكم الشوشري للالبسة
	16	9	0	9	7	2	5	اردنية	الشركة الموحدة لصناعة الالبسة
	20	18	0	18	2	0	2	اردنية	شركة القائد للالبسة
	6	0	0	0	6	6	0	اردنية	شركة سحاب للالبسة
1	8	0	0	8	6	2	اردنية	شركة وليد العسكري للالبسة	
2	12	2	1	1	10	0	10	صينية	شركة الاهم للالبسة
	820	750	270	480	70	40	30	صينة	شركة جرش للالبسة
5	1055	957	592	365	98	74	24	هندية	شركة العاج لصناعة الالبسة
	618	541	458	83	77	71	6	هندية	شركة اسيل العالمية للالبسة

	90	85	0	85	5	3	2	هندية	شركة منحني الموضة
	73	66	0	66	7	6	1	هندية	الشركة الجنوبية للالبسة
	550	501	316	185	49	44	5	هندية	شركة المقام لصناعة الالبسة
2	416	358	151	207	58	39	19	تاوانية	شركة دلبيو اند دي للالبسة
	390	286	4	282	104	75	29	تاوانية	شركة التيار للالبسة
1	873	748	114	634	125	28	97	امريكية	شركة الصافي / سي سي كيه ام للالبسة
1	181	142	24	118	39	23	16	كورية	شركة منترند انترناشونال للالبسة
1	166	141	30	111	25	22	3	تركية	شركة اطاكس للالبسة
1	45	0	0	0	45	20	25	ايطالية	شركة اليسي لصناعة الذهب
1	34	25	0	25	9	7	2	عراقية	شركة جراد للالبسة
26	6463	5370	2104	3266	1093	647	446	المجموع	



منطقة الحسـن الصناعـية

مجموع الشركات	المجموع	مجموع الوافدين	وافدون		مجموع الاردنيين	اردنيون		جنسية الشركة	اسم الشركة
			اناث	ذكور		اناث	ذكور		
7	4	0	0	0	4	0	4	اردنية	شركة الالفية لصناعة الالبسة
	100	89	6	83	11	7	4	اردنية	مؤسسة ابواب الخير لصناعة الالبسة
	29	0	0	0	29	25	4	اردنية	شركة التياسير لصناعة الالبسة
	21	0	0	0	21	18	3	اردنية	الشركة الحيوية للالبسة
	25	2	0	2	23	18	5	اردنية	شركة برايمكس لصناعة الالبسة
	9	1	0	1	8	2	6	اردنية	شركة الاوج لصناعة الالبسة
	26	24	0	24	2	1	1	اردنية	شركة سيسبان لصناعة الالبسة
1	990	274	263	11	716	537	179	اردنية ، امريكية	شركة العصر للملابس الطبية
1	202	172	20	152	30	22	8	فلسطينية	شركة ابوغازي وخير الدين / حيفا لصناعة الالبسة
1	89	78	0	78	11	4	7	فلسطينية ، بنغالية	شركة الخط المستقيم لصناعة الالبسة
3	4623	4107	2229	1878	516	363	153	هندية	شركة الازياء التقليدية للالبسة
	106	92	0	92	14	7	7	هندية	شركة الأناقة الدولية لصناعة الالبسة
	43	42	0	42	1	0	1	هندية	شركة انوار الشموع لصناعة الالبسة
1	444	1	0	1	443	420	23	اردنية ، سويسرية	شركة العصر للالبسة
1	139	94	65	29	45	22	23	اردنية ، بريطانية	شركة الهدف لصناعة الالبسة
1	535	430	224	206	105	24	81	تاوانية	شركة الواحة الدولية
1	89	79	0	79	10	7	3	فلسطينية ، اردنية	شركة سناء لصناعة الالبسة

1	214	184	32	152	30	14	16	اسرائيلية	مصنع موسى لصناعة الالبسة
2	384	312	115	197	72	16	56	صينية	شركة الاعمال المخلصة
	803	728	216	512	75	21	54	صينية	شركة الاعمال الدولية للالبسة
1	1415	1042	736	306	373	130	243	تاوانية ، بريطانية	شركة الريتش باين
1	2457	1938	1471	467	519	238	281	صينية ، بريطانية	شركة معجزة العصر
1	371	313	66	247	58	18	40	بريطانية	شركة الاتحاد الساطع للالبسة
1	415	11	7	4	404	335	69	امريكه	شركة المسيرة لصناعة الالبسة
1	143	128	35	93	15	7	8	بنغالية	شركة درب التبانة لصناعة الالبسة
1	66	63	0	63	3	1	2	اردنية ، بنغالية	شركة نجم الاردن لصناعة الالبسة
1	223	191	58	133	32	21	11	سيريلانكية ، بنغالية	الشركة الثلاثية لصناعة الالبسة
27	13965	10395	5543	4852	3570	2278	1292	المجموع	



منطقة الضليل

مجموع الشركات	المجموع	مجموع الوافدين	وافدون		مجموع الاردنيين	اردنيون		جنسية الشركة	اسم الشركة
			اناث	ذكور		اناث	ذكور		
5	1677	1467	772	695	210	122	88	باكستانية	شركة التكنولوجيا المتقدمة
	1518	1328	878	450	190	111	79	باكستانية	شركة حرفة الابرّة للالبسة
	391	294	181	113	97	85	12	باكستانية	شركة الازياء العملية
	555	464	85	379	91	84	7	باكستانية	شركة قوس قزح للالبسة
	650	592	418	174	58	35	23	باكستانية	شركة المفهوم
1	554	434	182	252	120	91	29	هندية	شركة بترا (البعد الثلاثي)
2	1510	1350	937	413	160	152	8	سيرلانكية	الشركة المتحدة للابداع للالبسة
	1921	1659	721	938	262	123	139	سيرلانكية	شركة أيام ماليين
2	753	660	3	657	93	71	22	تركية	شركة شمس الاردن 1 و 2
	1275	1141	121	1020	134	90	44	تركية	شركة شمس الاردن 3
1	663	497	404	93	166	160	6	باكستانية ، امريكية	شركة الملابس الناعمة
1	648	570	452	118	78	74	4	عمانية	شركة مصطفى وكمال / MK
1	1031	916	498	418	115	66	49	بريطانية	شركة العالمية البريطانية للالبسة
13	13146	11372	5652	5720	1774	1264	510	المجموع	

وزارة العمل

مدينة الامير الحسين بن عبدالله الثاني الصناعية / الكرك

مجموع الشركات	المجموع	مجموع الوافدين	وافدون		مجموع الاردنيين	اردنيون		جنسية الشركة	اسم الشركة
			اناث	ذكور		اناث	ذكور		
2	1660	1069	825	244	591	311	280	تايونية	شركة الجمل لصناعة الألبسة
	774	533	508	25	241	175	66	تايونية	شركة الفلك لصناعة الالبسة
2	2434	1602	1333	269	832	486	346	المجموع	

منطقة الرصيفة

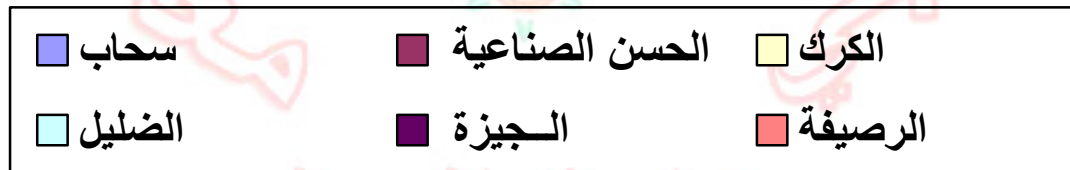
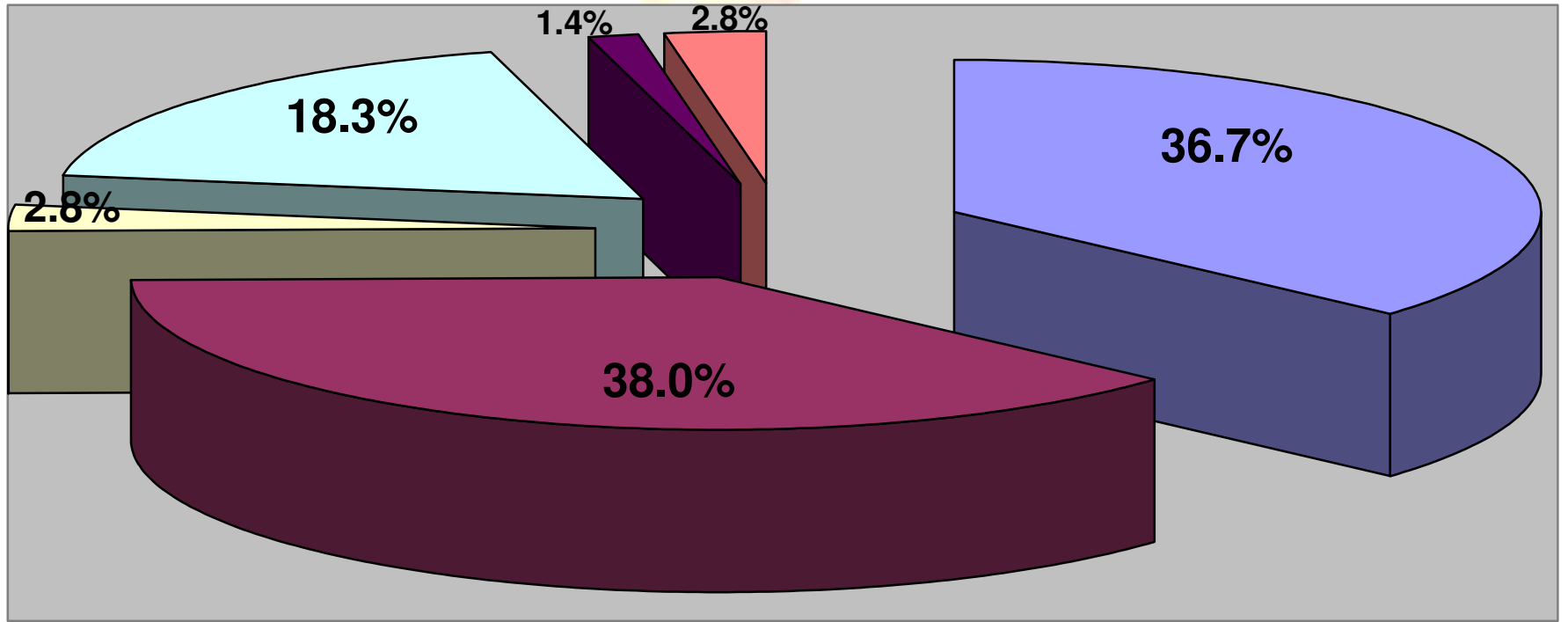
مجموع الشركات	المجموع	مجموع الوافدين	وافدون		مجموع الاردنيين	اردنيون		جنسية الشركة	اسم الشركة
			اناث	ذكور		اناث	ذكور		
2	801	287	88	199	514	263	251	أردنية	شركة الزي للألبسة الجاهزة
	94	0	0	0	94	81	13	أردنية	شركة سالي لصناعة الملابس (سالتكس)
2	895	287	88	199	608	344	264	المجموع	

منطقة الجيزة

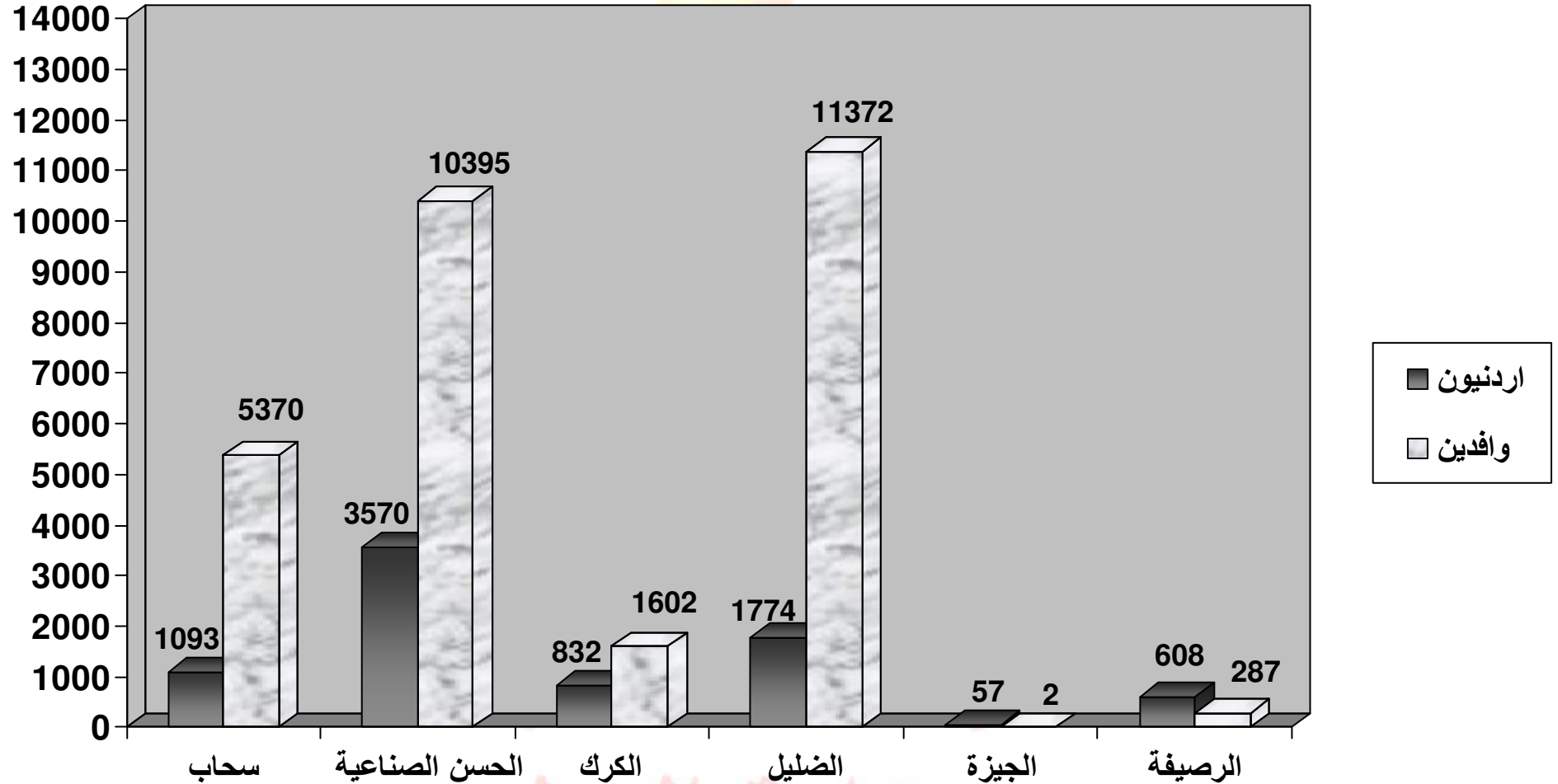
مجموع الشركات	المجموع	مجموع الوافدين	وافدون		مجموع الاردنيين	اردنيون		جنسية الشركة	اسم الشركة
			اناث	ذكور		اناث	ذكور		
1	59	2	0	2	57	48	9	أردنية	شركة النخبة الخماسية للألبسة
1	59	2	0	2	57	48	9	المجموع	

وزارة العمل

التوزيع النسبي للشركات في المناطق الصناعية المؤهلة QIZ



العمال في المناطق الصناعية المؤهلة (QIZ) موزعة حسب المناطق



وزارة العمل