



حتى 2010/12/31

وزارة العمل

قسم المعلومات

توزيع العمال في المناطق الصناعية المؤهلة ( QIZ ) حسب المنطقة والجنس

المجموع	مجموع الوافدين	وافدون		مجموع الأردنيين	أردنيون		عدد الشركات	المنطقة
		إناث	ذكور		إناث	ذكور		
6623	5506	1971	3535	1117	639	478	<b>26</b>	سحاب
14115	10351	5375	4976	3764	2433	1331	<b>27</b>	الحسن الصناعية
2470	1617	1342	275	853	498	355	<b>2</b>	الكرك
11812	10113	5128	4985	1699	1214	485	<b>13</b>	الضليل
57	2	0	2	55	46	9	<b>1</b>	الجييزة
864	227	88	139	637	345	292	<b>2</b>	الرصيفة
<b>35941</b>	<b>27816</b>	<b>13904</b>	<b>13912</b>	<b>8125</b>	<b>5175</b>	<b>2950</b>	<b>71</b>	المجموع

وزارة العمل

## منطقة التجمعات الصناعية سحاب

مجموع الشركات	المجموع	مجموع الوافدين	وافدون		مجموع الاردنيين	اردنيون		جنسية الشركة	اسم الشركة
			اناث	ذكور		اناث	ذكور		
11	375	324	60	264	51	16	35	اردنية	شركة اطنطا للالبسة
	63	56	0	56	7	6	1	أردنية	الشركة الاردنية المعاصرة
	147	69	31	38	78	57	21	اردنية	الشركة المركزية
	267	240	46	194	27	24	3	اردنية	شركة المتفوق للالبسة
	159	9	0	9	150	57	93	اردنية	شركة الالبسة الاردنية CJC
	86	48	0	48	38	13	25	اردنية	شركة عبر العالم للالبسة
	14	9	5	4	5	2	3	اردنية	شركة الفل والكادي للالبسة
	36	30	14	16	6	2	4	اردنية	شركة حاكم الشوشري للالبسة
	17	10	0	10	7	2	5	اردنية	الشركة الموحدة لصناعة الالبسة
	18	17	0	17	1	0	1	اردنية	شركة القائد للالبسة
	9	2	0	2	7	6	1	اردنية	شركة سحاب للالبسة
1	9	0	0	9	7	2	اردنية	شركة وليد العسكري للالبسة	
2	12	2	1	1	10	0	10	صينية	شركة الاهم للالبسة
	856	777	276	501	79	40	39	صينة	شركة جرش للالبسة
5	1049	957	361	596	92	72	20	هندية	مصنع العاج لصناعة الالبسة
	617	544	460	84	73	67	6	هندية	شركة اسيل العالمية للالبسة

	99	94	0	94	5	3	2	هندية	شركة منحني الموضة
	78	66	0	66	12	11	1	هندية	الشركة الجنوبية للالبسة
	556	503	295	208	53	45	8	هندية	شركة المقام لصناعة الالبسة
2	422	366	229	137	56	38	18	تاوانية	شركة دلبيو اند دي للالبسة
	406	296	4	292	110	73	37	تاوانية	شركة التيار للالبسة
1	874	749	115	634	125	28	97	امريكية	شركة الصافي / سي سي كيه ام للالبسة
1	207	167	44	123	40	23	17	كورية	شركة منترند انترناشونال للالبسة
1	171	145	30	115	26	23	3	تركية	شركة اطاكس للالبسة
1	45	0	0	0	45	20	25	ايطالية	شركة اليسي لصناعة الذهب
1	31	26	0	26	5	4	1	عراقية	شركة جراد للالبسة
<b>26</b>	<b>6623</b>	<b>5506</b>	<b>1971</b>	<b>3535</b>	<b>1117</b>	<b>639</b>	<b>478</b>	<b>المجموع</b>	



## منطقة الحسب الصناعي

مجموع الشركات	المجموع	مجموع الوافدين	وافدون		مجموع الاردنيين	اردنيون		جنسية الشركة	اسم الشركة
			اناث	ذكور		اناث	ذكور		
7	4	0	0	0	4	0	4	اردنية	شركة الالفية لصناعة الالبسة
	104	89	8	81	15	8	7	اردنية	مؤسسة ابواب الخير لصناعة الالبسة
	29	0	0	0	29	25	4	اردنية	شركة التياسير لصناعة الالبسة
	27	0	0	0	27	22	5	اردنية	الشركة الحيوية للالبسة
	25	2	0	2	23	18	5	اردنية	شركة برايمكس لصناعة الالبسة
	9	1	0	1	8	2	6	اردنية	شركة الاوج لصناعة الالبسة
	26	24	0	24	2	1	1	اردنية	شركة سيسبان لصناعة الالبسة
1	946	260	247	13	686	527	159	اردنية ، امريكية	شركة العصر للملابس الطبية
1	204	172	20	152	32	27	5	فلسطينية	شركة ابوغازي وخير الدين / حيفا لصناعة الالبسة
1	59	43	0	43	16	7	9	فلسطينية ، بنغالية	شركة الخط المستقيم لصناعة الالبسة
3	4677	4122	2102	2020	555	388	167	هندية	شركة الازياء التقليدية للالبسة
	106	92	0	92	14	7	7	هندية	شركة الأناقة الدولية لصناعة الالبسة
	52	52	0	52	0	0	0	هندية	شركة انوار الشموع لصناعة الالبسة
1	577	0	0	0	577	500	77	اردنية ، سويسرية	شركة العصر للالبسة
1	159	114	82	32	45	22	23	اردنية ، بريطانية	شركة الهدف لصناعة الالبسة
1	536	426	217	209	110	25	85	تاوانية	شركة الواحة الدولية
1	86	79	0	79	7	5	2	فلسطينية ، اردنية	شركة سناء لصناعة الالبسة

1	214	184	32	152	30	14	16	اسرائيلية	مصنع موسى لصناعة الالبسة
2	386	320	121	199	66	15	51	صينية	شركة الاعمال المخلصة
	803	728	216	512	75	21	54	صينية	شركة الاعمال الدولية للالبسة
1	1469	1084	769	315	385	138	247	تايبانية ، بريطانية	شركة الريتش باين
1	2343	1865	1387	478	478	219	259	صينية ، بريطانية	شركة معجزة العصر
1	390	335	79	256	55	18	37	بريطانية	شركة الاتحاد الساطع للالبسة
1	479	13	7	6	466	387	79	امريكه	شركة المسيرة لصناعة الالبسة
1	138	124	35	89	14	7	7	بنغالية	شركة درب التبانة لصناعة الالبسة
1	45	32	0	32	13	9	4	اردنية ، بنغالية	شركة نجم الاردن لصناعة الالبسة
1	222	190	53	137	32	21	11	سيريلانكية ، بنغالية	الشركة الثلاثية لصناعة الالبسة
<b>27</b>	<b>14115</b>	<b>10351</b>	<b>5375</b>	<b>4976</b>	<b>3764</b>	<b>2433</b>	<b>1331</b>	<b>المجموع</b>	



## منطقة الضليل

مجموع الشركات	المجموع	مجموع الوافدين	وافدون		مجموع الاردنيين	اردنيون		جنسية الشركة	اسم الشركة
			اناث	ذكور		اناث	ذكور		
5	1752	1484	787	697	268	172	96	باكستانية	شركة التكنولوجيا المتقدمة
	1429	1234	784	450	195	116	79	باكستانية	شركة حرفة الابرّة للالبسة
	433	317	193	124	116	93	23	باكستانية	شركة الازياء العملية
	547	458	86	372	89	82	7	باكستانية	شركة قوس قزح للالبسة
	370	320	167	153	50	43	7	باكستانية	شركة المفهوم
1	537	421	179	242	116	84	32	هندية	شركة بترا (البعد الثلاثي)
2	1480	1320	892	428	160	152	8	سيرلانكية	الشركة المتحدة للابداع للالبسة
	1564	1342	537	805	222	98	124	سيرلانكية	شركة أيام ماليين
2	756	661	4	657	95	71	24	تركية	شركة شمس الاردن 1 و 2
	526	485	117	368	41	19	22	تركية	شركة شمس الاردن 3
1	653	482	390	92	171	165	6	باكستانية ، امريكية	شركة الملابس الناعمة
1	624	553	434	119	71	67	4	عمانية	شركة مصطفى وكمال / MK
1	1141	1036	558	478	105	52	53	بريطانية	شركة العالمية البريطانية للالبسة
<b>13</b>	<b>11812</b>	<b>10113</b>	<b>5128</b>	<b>4985</b>	<b>1699</b>	<b>1214</b>	<b>485</b>	<b>المجموع</b>	

وزارة العمل

مدينة الامير الحسين بن عبدالله الثاني الصناعية / الكرك

مجموع الشركات	المجموع	مجموع الوافدين	وافدون		مجموع الاردنيين	اردنيون		جنسية الشركة	اسم الشركة
			اناث	ذكور		اناث	ذكور		
2	1714	1112	863	249	602	317	285	تايونية	شركة الجمل لصناعة الألبسة
	756	505	479	26	251	181	70	تايونية	شركة الفلك لصناعة الالبسة
<b>2</b>	<b>2470</b>	<b>1617</b>	<b>1342</b>	<b>275</b>	<b>853</b>	<b>498</b>	<b>355</b>	<b>المجموع</b>	

## منطقة الرصيفة

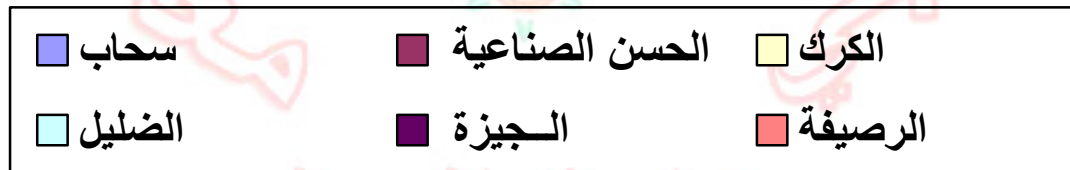
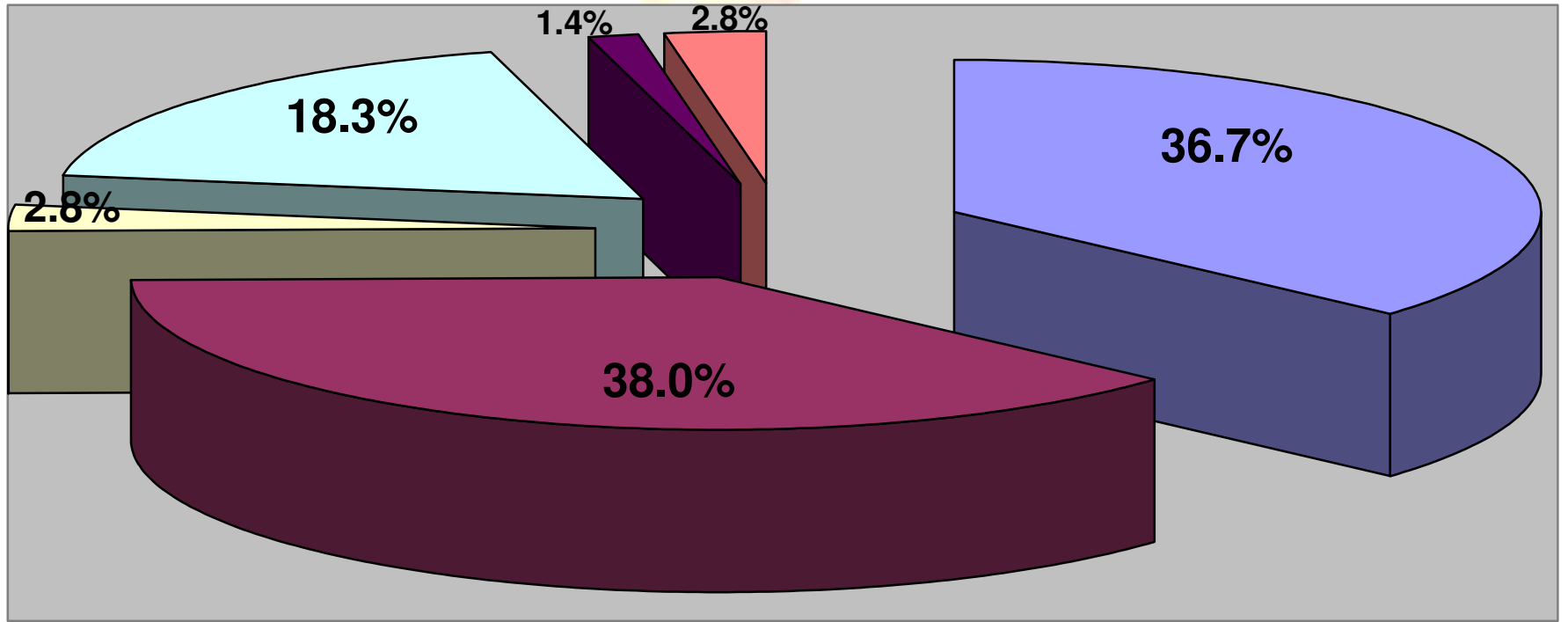
مجموع الشركات	المجموع	مجموع الوافدين	وافدون		مجموع الاردنيين	اردنيون		جنسية الشركة	اسم الشركة
			اناث	ذكور		اناث	ذكور		
2	762	227	88	139	535	260	275	أردنية	شركة الزي للألبسة الجاهزة
	102	0	0	0	102	85	17	أردنية	شركة سالي لصناعة الملابس (سالتكس)
<b>2</b>	<b>864</b>	<b>227</b>	<b>88</b>	<b>139</b>	<b>637</b>	<b>345</b>	<b>292</b>	<b>المجموع</b>	

## منطقة الجيزة

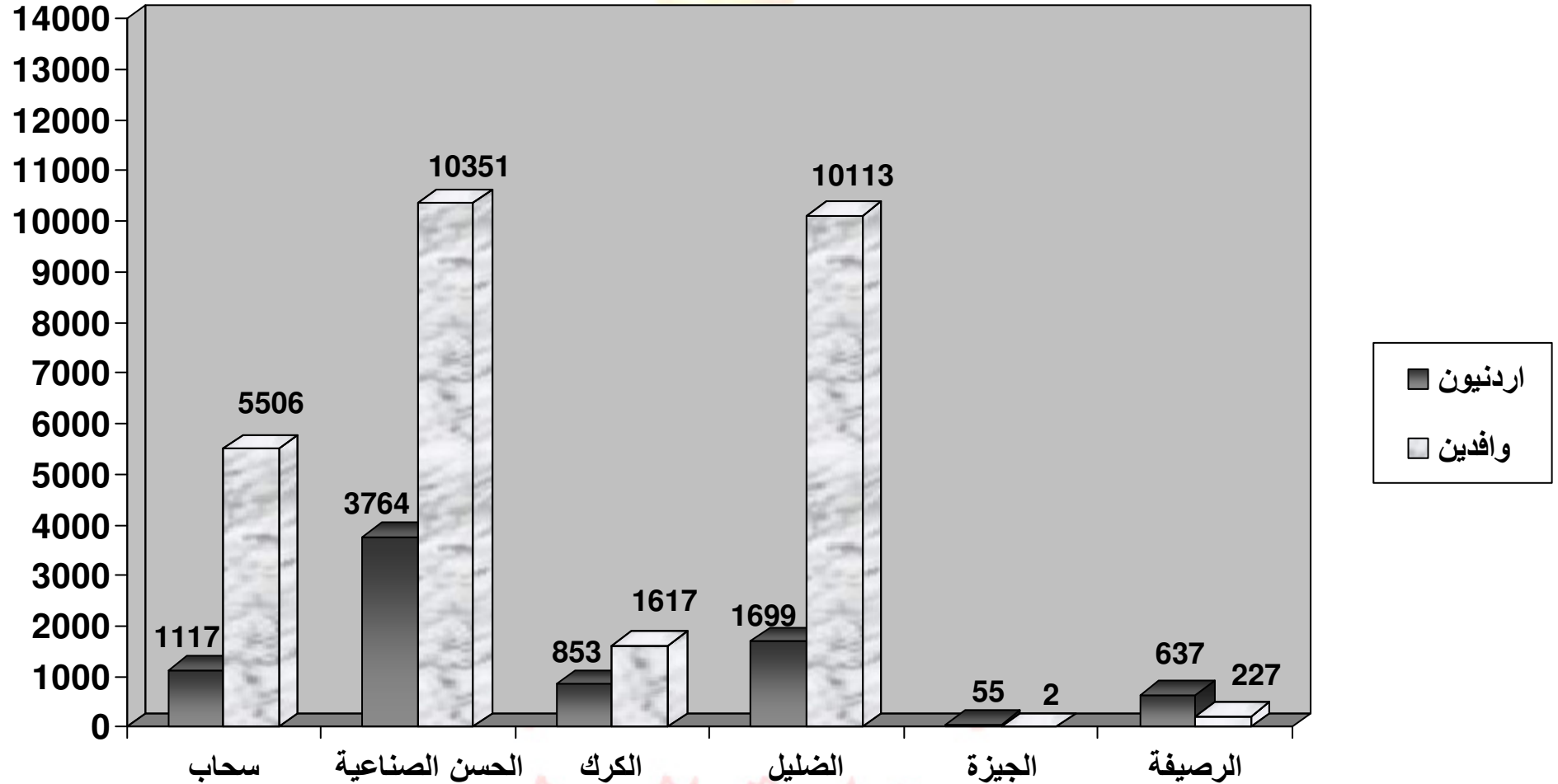

مجموع الشركات	المجموع	مجموع الوافدين	وافدون		مجموع الاردنيين	اردنيون		جنسية الشركة	اسم الشركة
			اناث	ذكور		اناث	ذكور		
1	57	2	0	2	55	46	9	أردنية	شركة النخبة الخماسية للألبسة
<b>1</b>	<b>57</b>	<b>2</b>	<b>0</b>	<b>2</b>	<b>55</b>	<b>46</b>	<b>9</b>	<b>المجموع</b>	

وزارة العمل

## التوزيع النسبي للشركات في المناطق الصناعية المؤهلة QIZ



## العمال في المناطق الصناعية المؤهلة (QIZ) موزعة حسب المناطق



وزارة العمل