



حتى 2010/9/30

وزارة العمل

قسم المعلومات

توزيع العمال في المناطق الصناعية المؤهلة (QIZ) حسب المنطقة والجنس

المجموع	مجموع الوافدين	وافدون		مجموع الأردنيين	أردنيون		عدد الشركات	المنطقة
		إناث	ذكور		إناث	ذكور		
6869	5756	2030	3726	1113	699	414	27	سحاب
13837	9889	5045	4844	3948	2504	1444	27	الحسن الصناعية
2543	1631	1346	285	912	497	415	2	الكرك
11255	9674	4618	5056	1581	1154	427	13	الضليل
57	2	0	2	55	46	9	1	الجزيرة
853	240	94	146	613	349	264	2	الرصيفة
35414	27192	13133	14059	8222	5249	2973	72	المجموع

وزارة العمل

منطقة التجمعات الصناعية سحاب

مجموع الشركات	المجموع	مجموع الوافدين	وافدون		مجموع الاردنيين	اردنيون		جنسية الشركة	اسم الشركة
			اناث	ذكور		اناث	ذكور		
12	373	333	64	269	40	16	24	اردنية	شركة اطنطا للالبسة
	54	48	0	48	6	5	1	أردنية	الشركة الاردنية المعاصرة
	132	68	28	40	64	54	10	اردنية	الشركة المركزية
	246	221	53	168	25	22	3	اردنية	شركة المتفوق للالبسة
	84	8	0	8	76	49	27	اردنية	شركة الالبسة الاردنية CJC
	86	52	0	52	34	10	24	اردنية	شركة عبر العالم للالبسة
	14	9	5	4	5	2	3	اردنية	شركة الفل والكادي للالبسة
	36	30	14	16	6	2	4	اردنية	شركة حاكم الشوشري للالبسة
	57	0	0	0	57	52	5	اردنية	شركة احمد واشرف قادري
	30	10	0	10	20	11	9	اردنية	الشركة الموحدة لصناعة الالبسة
	20	16	0	16	4	2	2	اردنية	شركة القائد للالبسة
	8	1	0	1	7	6	1	اردنية	شركة سحاب للالبسة
2	12	2	1	1	10	0	10	صينية	شركة الاهم للالبسة
	860	780	275	505	80	38	42	صينة	شركة جرش للالبسة
5	1041	949	360	589	92	70	22	هندية	مصنع العاج لصناعة الالبسة
	581	489	427	62	92	85	7	هندية	شركة اسيل العالمية للالبسة

	45	0	0	0	45	20	25	هندية	شركة منحني الموضة
	82	70	3	67	12	11	1	هندية	الشركة الجنوبية للالبسة
	560	510	297	213	50	44	6	هندية	شركة المقام لصناعة الالبسة
2	481	418	286	132	63	41	22	تاوانية	شركة دلبيو اند دي للالبسة
	422	309	6	303	113	74	39	تاوانية	شركة التيار للالبسة
1	6	0	0	0	6	2	4	اسرائيلية	شركة ملك لصناعة الالبسة
1	855	730	114	616	125	28	97	امريكية	شركة الصافي / سي سي كيه ام للالبسة
1	506	467	97	370	39	23	16	كورية	شركة منترند انترناشونال للالبسة
1	148	121	0	121	27	24	3	تركية	شركة اطاكس للالبسة
1	92	87	0	87	5	4	1	ايطالية	شركة اليسي لصناعة الذهب
1	38	28	0	28	10	4	6	عراقية	شركة جراد للالبسة
27	6869	5756	2030	3726	1113	699	414	المجموع	

مجلس
 وطني
 وزارة العمل

منطقة الحسـن الصناعـية

مجموع الشركات	المجموع	مجموع الوافدين	وافدون		مجموع الاردنيين	اردنيون		جنسية الشركة	اسم الشركة
			اناث	ذكور		اناث	ذكور		
5	4	0	0	0	4	0	4	اردنية	شركة الالفية لصناعة الالبسة
	85	68	8	60	17	13	4	اردنية	مؤسسة ابواب الخير لصناعة الالبسة
	38	0	0	0	38	33	5	اردنية	شركة التياسير لصناعة الالبسة
	24	0	0	0	24	21	3	اردنية	الشركة الحيوية للالبسة
	16	0	0	0	16	12	4	اردنية	شركة برايمكس لصناعة الالبسة
1	915	220	209	11	695	551	144	اردنية ، امريكية	شركة العصر للملابس الطبية
1	210	178	20	158	32	27	5	فلسطينية	شركة ابوغازي وخير الدين / حيفا لصناعة الالبسة
1	62	44	0	44	18	1	17	فلسطينية ، بنغالية	شركة الخط المستقيم لصناعة الالبسة
3	4251	3712	1690	2022	539	365	174	هندية	شركة الازياء التقليدية للالبسة
	111	102	0	102	9	5	4	هندية	شركة الأناقة الدولية لصناعة الالبسة
	37	33	0	33	4	4	0	هندية	شركة انوار الشموع لصناعة الالبسة
1	594	0	0	0	594	513	81	اردنية ، سويسرية	شركة العصر للالبسة
1	196	154	114	40	42	20	22	اردنية ، بريطانية	شركة الهدف لصناعة الالبسة
1	570	443	219	224	127	25	102	تاوانية	شركة الواحة الدولية
1	64	57	0	57	7	6	1	فلسطينية ، اردنية	شركة سناء لصناعة الالبسة
1	193	167	33	134	26	11	15	اسرائيلية	مصنع موسى لصناعة الالبسة

2	374	303	149	154	71	17	54	صينية	شركة الاعمال المخلصة
	775	696	256	440	79	25	54	صينية	شركة الاعمال الدولية للالبسة
1	8	4	2	2	4	2	2	اردنية، صينية، اماراتية	شركة الاوج لصناعة الالبسة
1	1582	1174	859	315	408	142	266	تاوانية ، بريطانية	شركة الريتش باين
1	2412	1848	1336	512	564	251	313	صينية ، بريطانية	شركة معجزة العصر
1	426	341	76	265	85	18	67	بريطانية	شركة الاتحاد الساطع للالبسة
1	497	13	6	7	484	407	77	امريكه	شركة المسيرة لصناعة الالبسة
1	140	130	35	95	10	2	8	بنغالية	شركة درب التبانة لصناعة الالبسة
1	49	32	0	32	17	13	4	اردنية ، بنغالية	شركة نجم الاردن لصناعة الالبسة
1	0	0	0	0	0	0	0	سعودية	الشركة العامة للمنسوجات
1	204	170	33	137	34	20	14	سيريلانكية ، بنغالية	الشركة الثلاثية لصناعة الالبسة
27	13837	9889	5045	4844	3948	2504	1444	المجموع	



منطقة الضليل

مجموع الشركات	المجموع	مجموع الوافدين	وافدون		مجموع الاردنيين	اردنيون		جنسية الشركة	اسم الشركة
			اناث	ذكور		اناث	ذكور		
5	1540	1335	594	741	205	134	71	باكستانية	شركة التكنولوجيا المتقدمة
	1129	979	524	455	150	91	59	باكستانية	شركة حرفة الابرّة للالبسة
	454	332	203	129	122	101	21	باكستانية	شركة الازياء العملية
	568	469	91	378	99	92	7	باكستانية	شركة قوس قزح للالبسة
	259	242	111	131	17	15	2	باكستانية	شركة المفهوم
1	551	448	195	253	103	87	16	هنديّة	شركة بترا (البعد الثلاثي)
2	1411	1265	877	388	146	139	7	سيرلانكية	الشركة المتحدة للابداع للالبسة
	1564	1342	537	805	222	98	124	سيرلانكية	شركة أيام ماليين
2	777	675	4	671	102	71	31	تركية	شركة شمس الاردن 1 و 2
	558	497	119	378	61	28	33	تركية	شركة شمس الاردن 3
1	671	507	415	92	164	158	6	باكستانية ، امريكية	شركة الملابس الناعمة
1	651	568	451	117	83	77	6	عمانية	شركة مصطفى وكمال / MK
1	1122	1015	497	518	107	63	44	بريطانية	شركة العالمية البريطانية للالبسة
13	11255	9674	4618	5056	1581	1154	427	المجموع	

وزارة العمل

مدينة الامير الحسين بن عبدالله الثاني الصناعية / الكرك

مجموع الشركات	المجموع	مجموع الوافدين	وافدون		مجموع الاردنيين	اردنيون		جنسية الشركة	اسم الشركة
			اناث	ذكور		اناث	ذكور		
2	1821	1159	903	256	662	321	341	صينية	شركة الجمل لصناعة الألبسة
	722	472	443	29	250	176	74	صينية	شركة الفلك لصناعة الالبسة
2	2543	1631	1346	285	912	497	415	المجموع	

منطقة الرصيفة

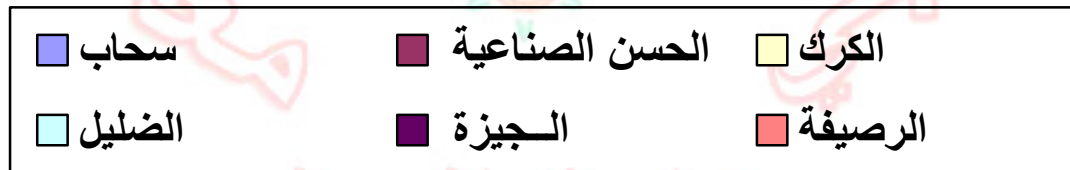
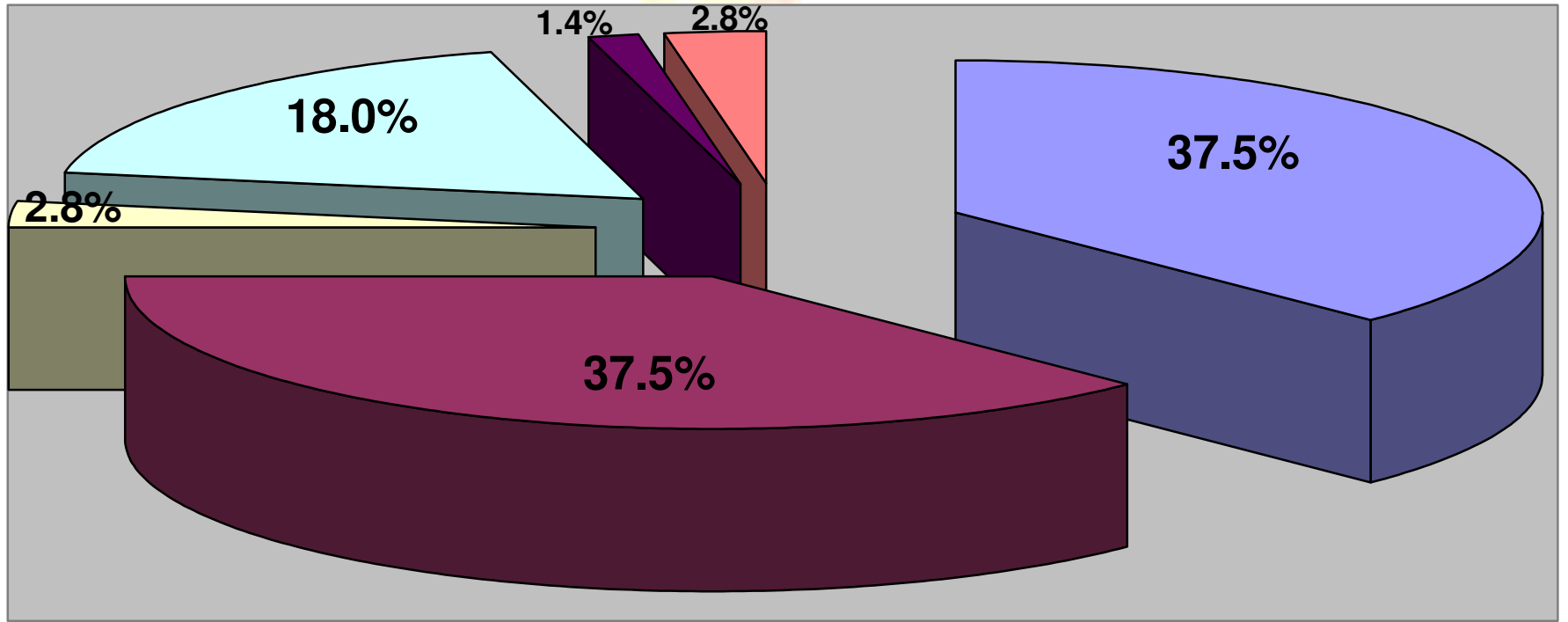
مجموع الشركات	المجموع	مجموع الوافدين	وافدون		مجموع الاردنيين	اردنيون		جنسية الشركة	اسم الشركة
			اناث	ذكور		اناث	ذكور		
2	763	240	94	146	523	270	253	أردنية	شركة الزي للألبسة الجاهزة
	90	0	0	0	90	79	11	أردنية	شركة سالي لصناعة الملابس (سالتكس)
2	853	240	94	146	613	349	264	المجموع	

منطقة الجيزة

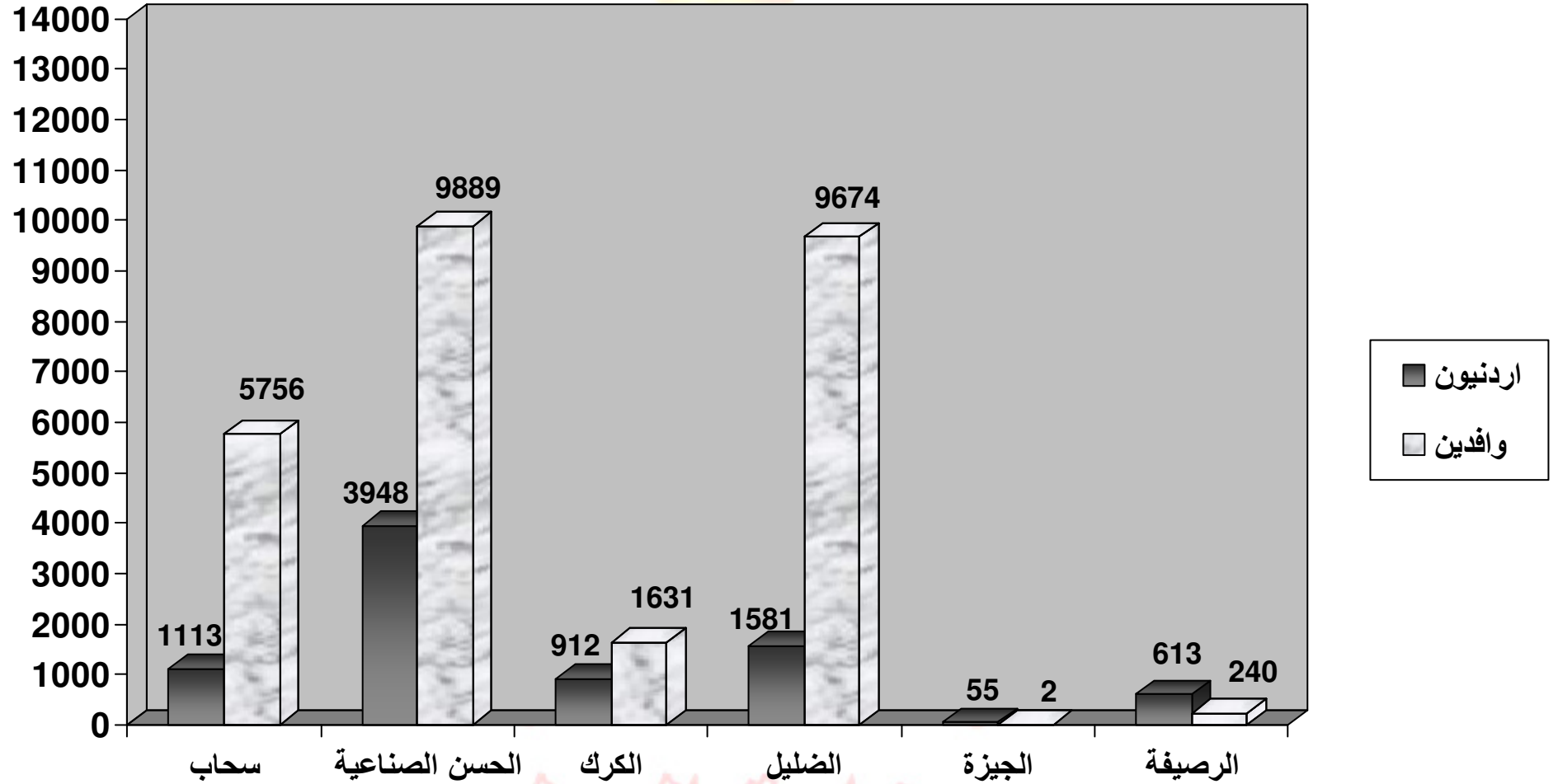

مجموع الشركات	المجموع	مجموع الوافدين	وافدون		مجموع الاردنيين	اردنيون		جنسية الشركة	اسم الشركة
			اناث	ذكور		اناث	ذكور		
1	57	2	0	2	55	46	9	أردنية	شركة النخبة الخماسية للألبسة
1	57	2	0	2	55	46	9	المجموع	

وزارة العمل

التوزيع النسبي للشركات في المناطق الصناعية المؤهلة QIZ



العمال في المناطق الصناعية المؤهلة (QIZ) موزعة حسب المناطق



وزارة العمل